



ТЕРРИТОРИАЛЬНЫЙ ОРГАН ФЕДЕРАЛЬНОЙ СЛУЖБЫ
ГОСУДАРСТВЕННОЙ СТАТИСТИКИ
ПО КАМЧАТСКОМУ КРАЮ

Оперативные данные по индексу потребительских цен по Камчатскому краю



за апрель 2023 года



ТЕРРИТОРИАЛЬНЫЙ ОРГАН
ФЕДЕРАЛЬНОЙ СЛУЖБЫ
ГОСУДАРСТВЕННОЙ СТАТИСТИКИ
ПО КАМЧАТСКОМУ КРАЮ

Оперативные данные по индексу потребительских цен*

за апрель 2023 года

- 01 Индексы потребительских цен
- 02 Индексы на отдельные группы и виды продовольственных товаров
- 03 Индексы цен на отдельные группы непродовольственных товаров
- 04 Индексы цен и тарифов на услуги
- 05 Индексы цен и тарифов на жилищно-коммунальные услуги

* Ежемесячные данные оперативной статистики.





ИНДЕКСЫ ПОТРЕБИТЕЛЬСКИХ ЦЕН ПО КАМЧАТСКОМУ КРАЮ

апрель 2023 г. в % к предыдущему месяцу



ИПЦ

100,52



Все товары

100,43



Продовольственные товары

100,09



Непродовольственные товары

100,83



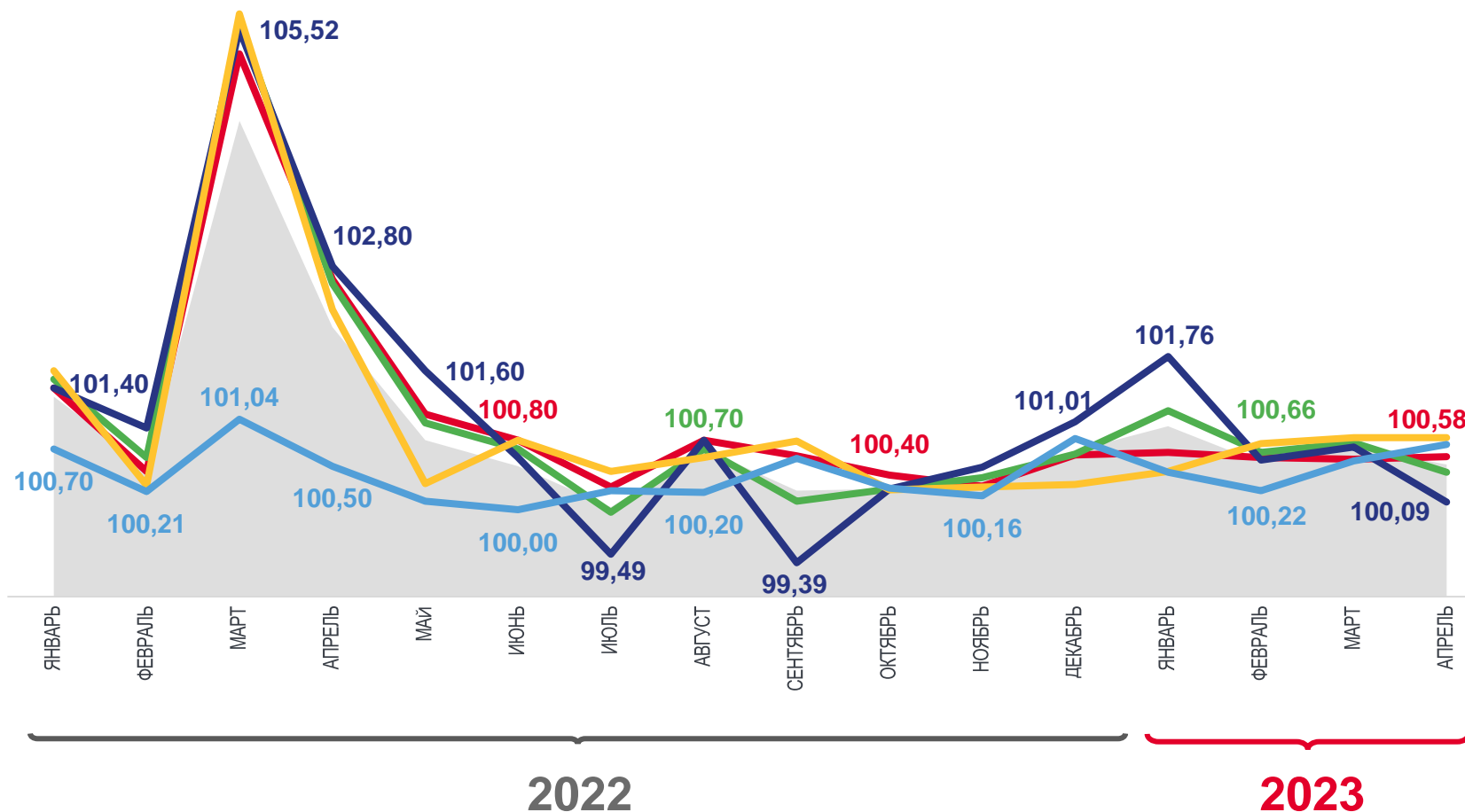
Услуги

100,75



Базовый ИПЦ

100,61



Индекс потребительских цен



Все товары



Непродовольственные товары



Базовый индекс потребительских цен



Услуги



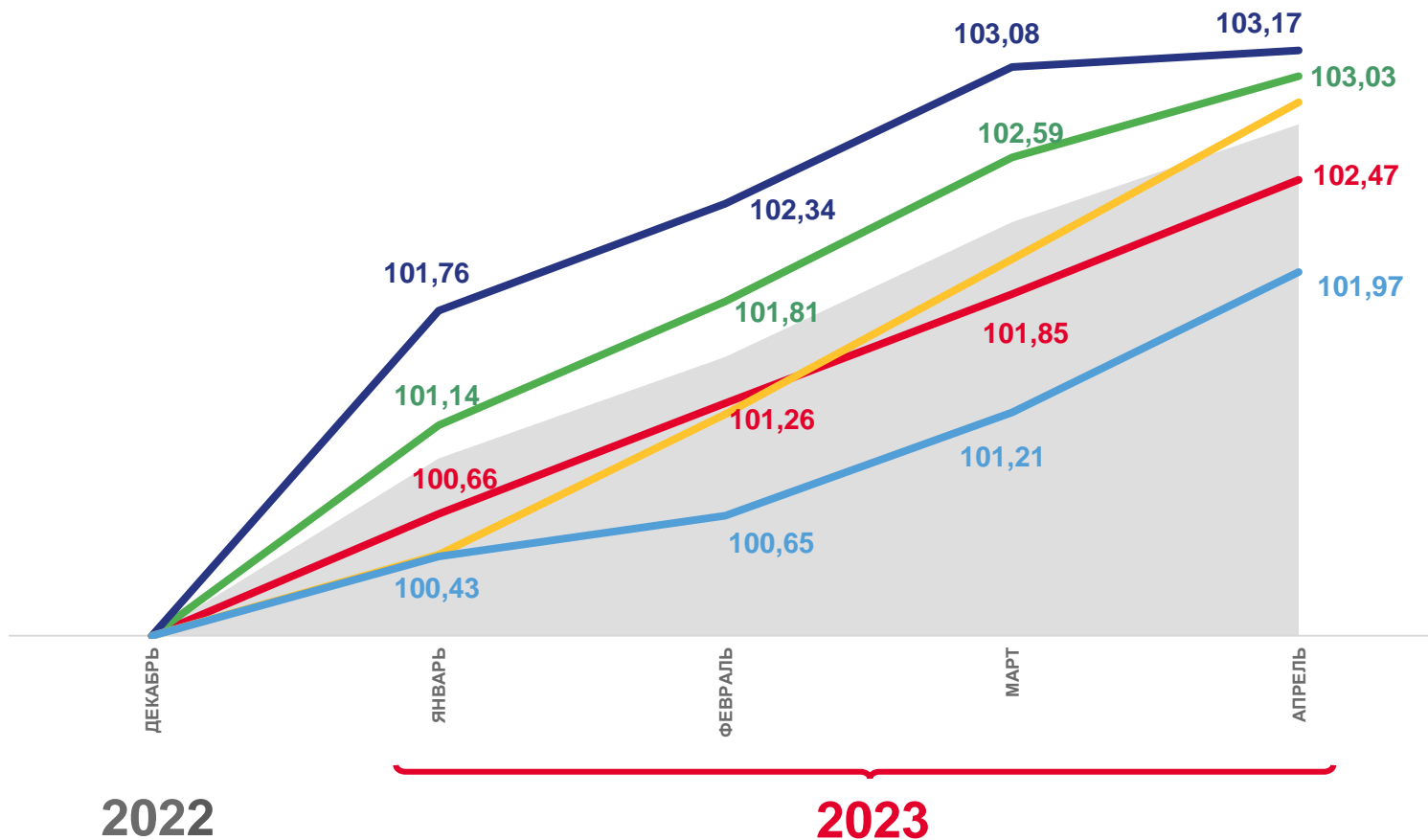
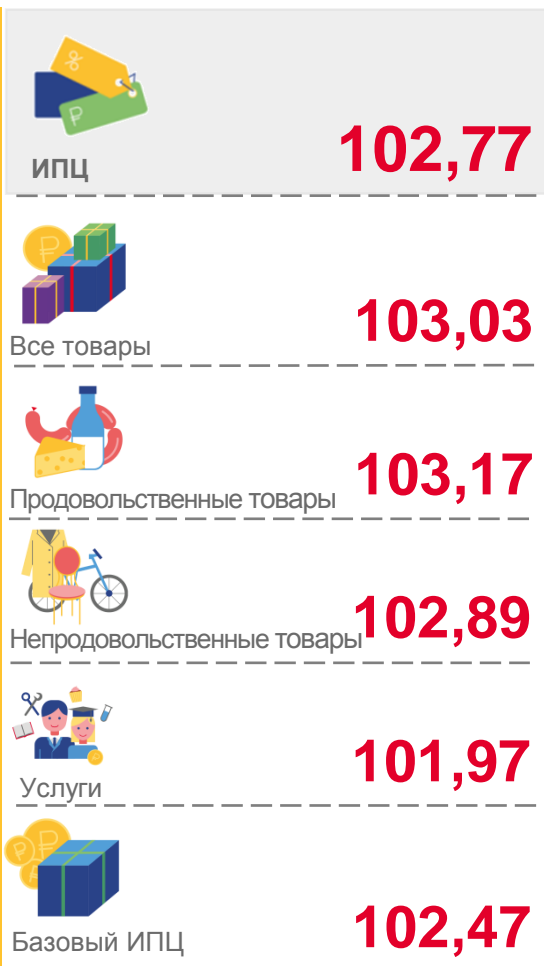
Продовольственные товары





ИНДЕКСЫ ПОТРЕБИТЕЛЬСКИХ ЦЕН ПО КАМЧАТСКОМУ КРАЮ

апрель 2023 г. в % к декабрю предыдущего года



Индекс потребительских цен



Все товары



Непродовольственные товары



Базовый индекс потребительских цен



Услуги



Продовольственные товары





ИНДЕКСЫ ПОТРЕБИТЕЛЬСКИХ ЦЕН ПО КАМЧАТСКОМУ КРАЮ

апрель 2023 г. в % к соответствующему месяцу предыдущего года



ИПЦ

106,26



Все товары

106,85



Продовольственные товары

106,93



Непродовольственные товары

106,78



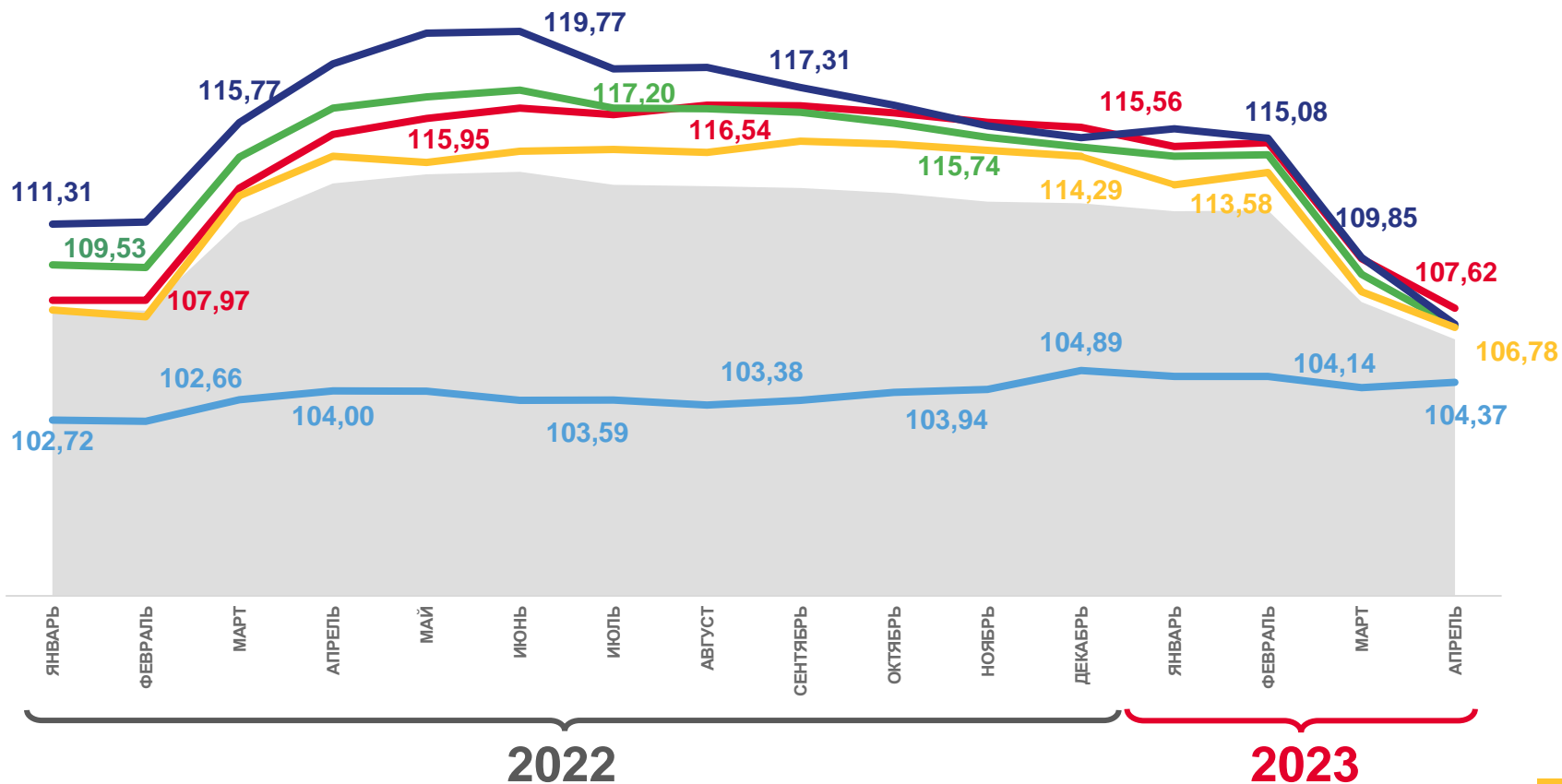
Услуги

104,37



Базовый ИПЦ

107,62



Индекс потребительских цен



Все товары



Непродовольственные товары



Базовый индекс потребительских цен



Услуги



Продовольственные товары



ИНДЕКСЫ ЦЕН НА ОТДЕЛЬНЫЕ ГРУППЫ И ВИДЫ ПРОДОВОЛЬСТВЕННЫХ ТОВАРОВ ПО КАМЧАТСКОМУ КРАЮ

апрель 2023 г. в % к предыдущему месяцу



100,09

Продовольственные товары



101,73

Масло подсолнечное



101,38

Рыба и морепродукты пищевые



101,36

Хлеб и хлебобулочные изделия



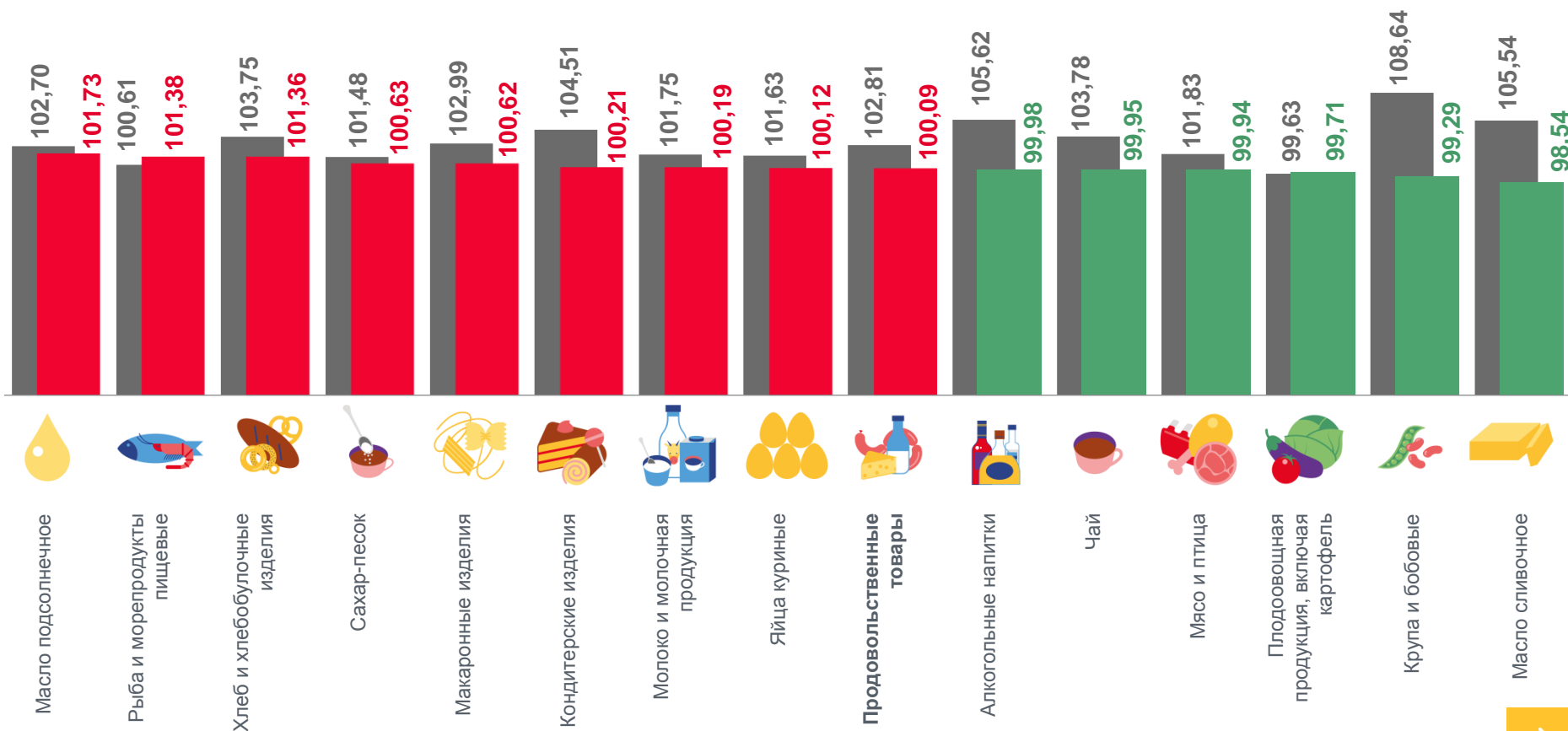
99,29

Крупа и бобовые



98,54

Масло сливочное

















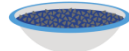



■ Апрель 2022 г. к марту 2022 г.

■ Апрель 2023 г. к марту 2023 г.



СРЕДНИЕ ЦЕНЫ НА ОТДЕЛЬНЫЕ ВИДЫ ПРОДОВОЛЬСТВЕННЫХ ТОВАРОВ ПО КАМЧАТСКОМУ КРАЮ

апрель 2023 г., рублей за килограмм

 Говядина бескостная, кг	▼	970,52 ₺	 Масло подсолнечное, л	▲	174,83 ₺	 Хлеб из ржаной муки и из смеси муки ржаной и пшеничной, кг	▲	120,29 ₺
 Куры охлажденные и мороженые, кг	▲	302,79 ₺	 Молоко питьевое цельное пастеризованное 2,5-3,2% жирности, л		104,70 ₺	 Булочные изделия сдобные из муки высшего сорта штучные, кг	▲	445,07 ₺
 Окорочка куриные, кг	▼	293,20 ₺	 Яйца куриные, 10 шт.	▲	144,72 ₺	 Рис шлифованный, кг	▼	112,52 ₺
 Колбаса полукопченая и варено-копченая, кг	▼	1041,20 ₺	 Сахар-песок, кг	▲	96,38 ₺	 Пшено, кг	▼	107,10 ₺
 Рыба мороженая неразделанная, кг	▲	283,59 ₺	 Чай черный байховый, кг	▼	1464,74 ₺	 Крупа гречневая-ядрица, кг	▼	128,44 ₺
 Масло сливочное, кг	▼	280,09 ₺	 Мука пшеничная, кг	▼	74,73 ₺	 Макаронные изделия из пшеничной муки высшего сорта, кг	▲	180,46 ₺



ИНДЕКСЫ ЦЕН НА ОТДЕЛЬНЫЕ ГРУППЫ И ВИДЫ ПРОДОВОЛЬСТВЕННЫХ ТОВАРОВ ПО КАМЧАТСКОМУ КРАЮ

апрель 2023 г. в % к декабрю предыдущего года



103,17

Продовольственные товары



Флодоовощная продукция, включая картофель

112,35



Молоко и молочная продукция

104,85



Хлеб и хлебобулочные изделия

103,14



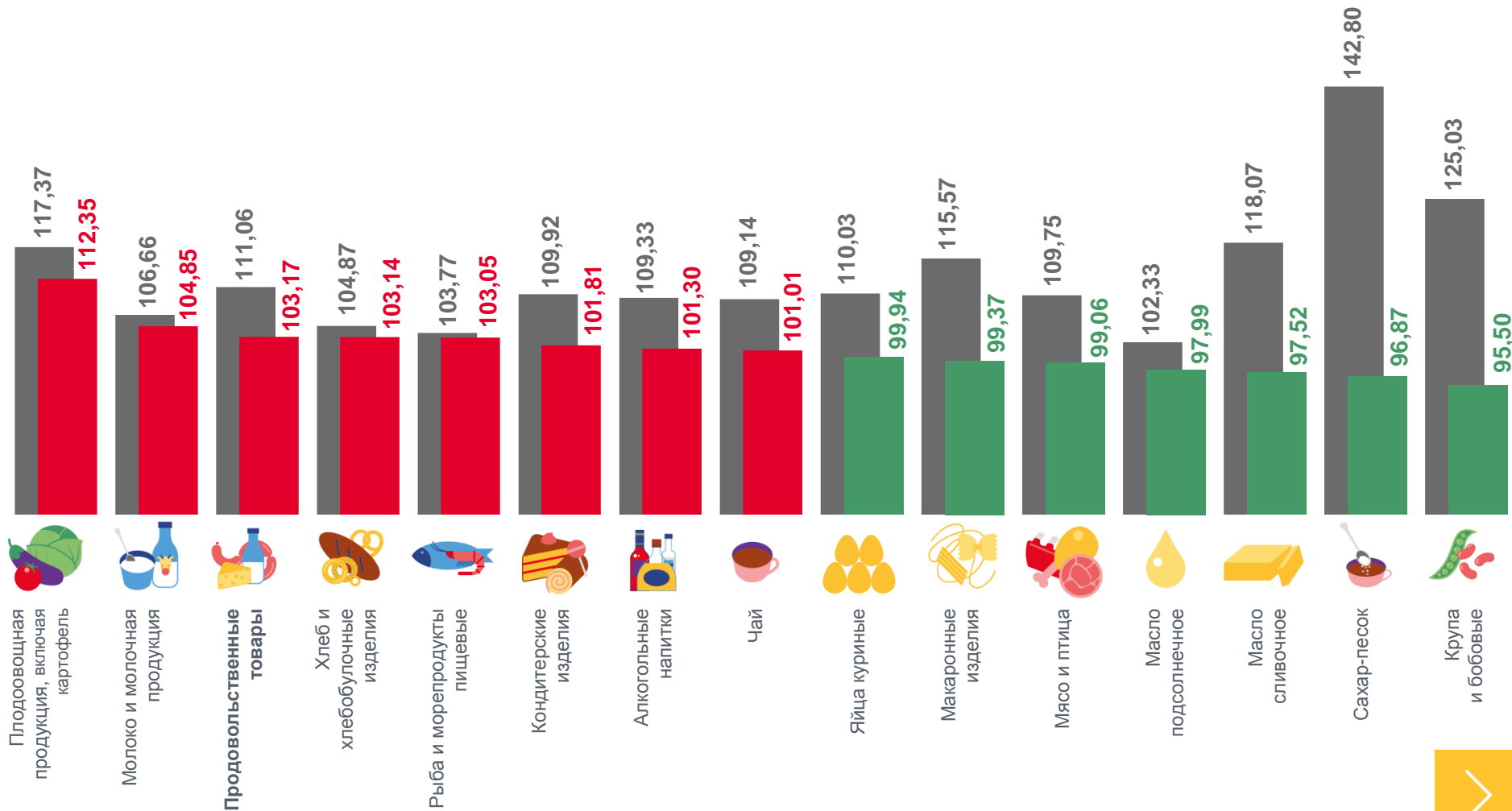
Сахар - песок

96,87



Крупа и бобовые

95,50



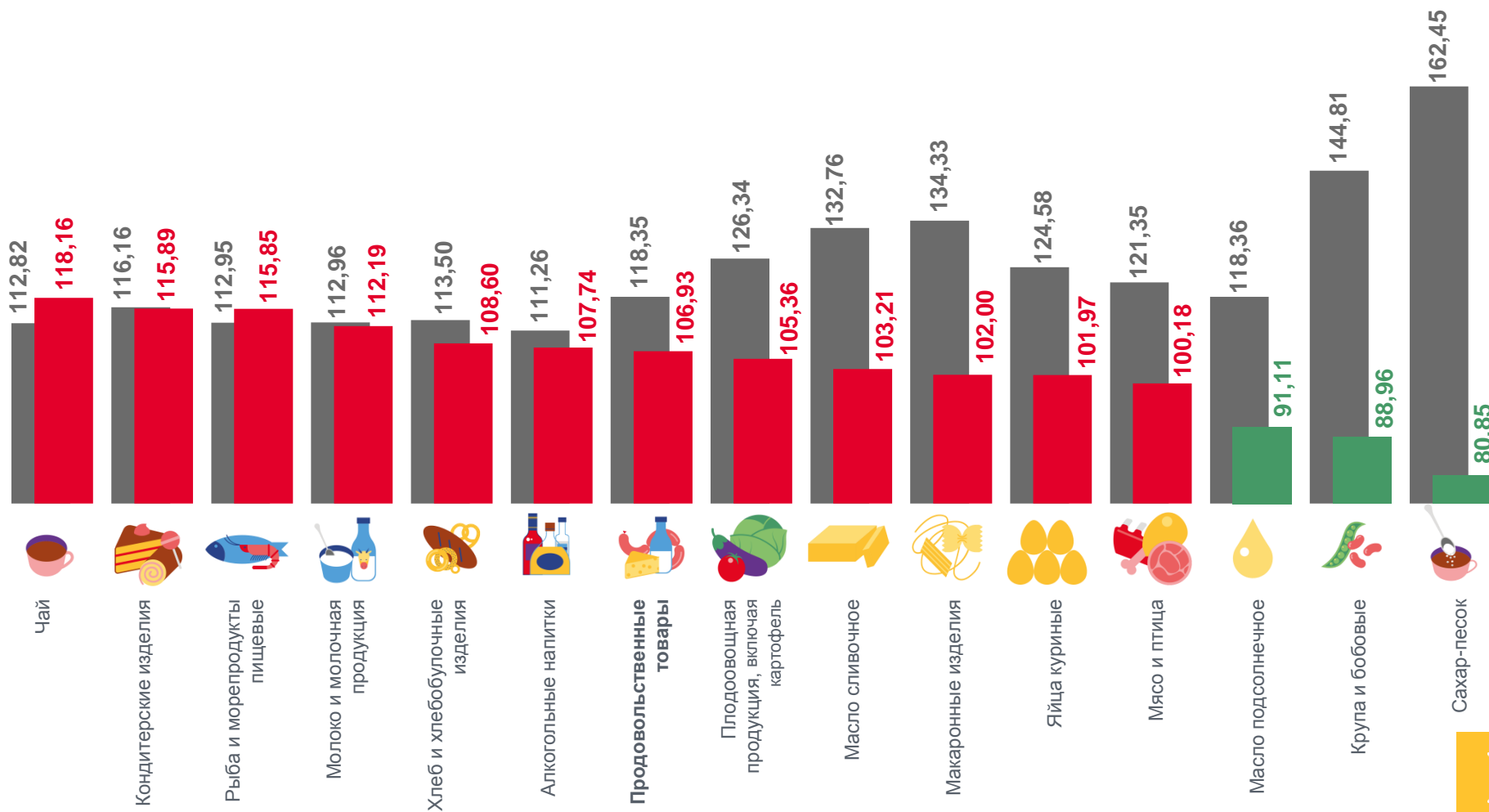
■ Апрель 2022 г. к декабрю 2021 г. ■ Апрель 2023 г. к декабрю 2022 г.





ИНДЕКСЫ ЦЕН НА ОТДЕЛЬНЫЕ ГРУППЫ И ВИДЫ ПРОДОВОЛЬСТВЕННЫХ ТОВАРОВ ПО КАМЧАТСКОМУ КРАЮ

апрель 2023 г. в % к соответствующему месяцу предыдущего года



■ Апрель 2022 г. к апрелю 2021 г. ■ Апрель 2023 г. к апрелю 2022 г.





ИНДЕКСЫ ЦЕН НА ПЛОДОВООВОЩНУЮ ПРОДУКЦИЮ

апрель 2023 г. в % к предыдущему месяцу



Фрутоовощная продукция,
включая картофель

99,71



Виноград

104,41



Сухофрукты

102,87



Апельсины

101,94



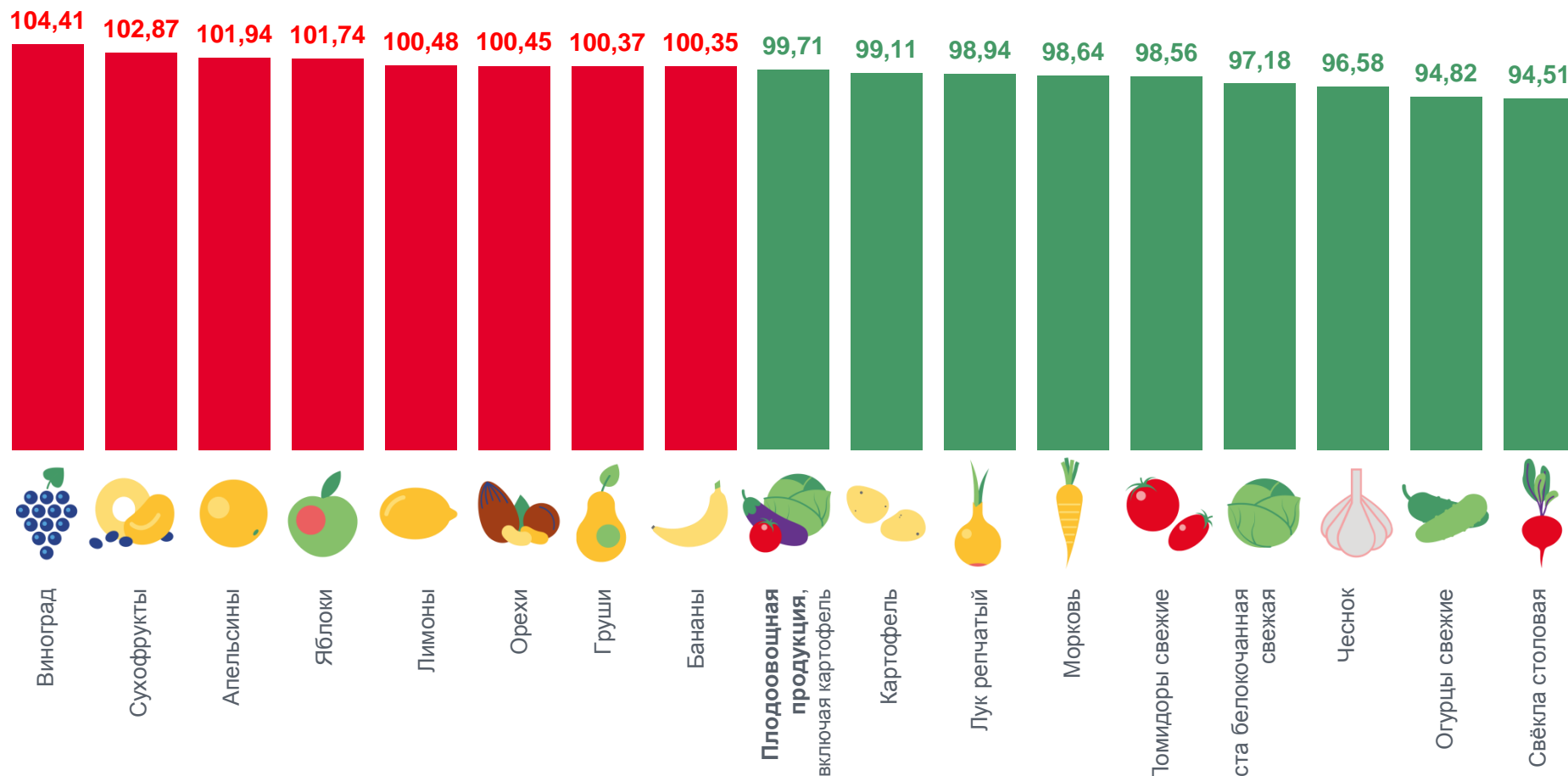
Огурцы свежие

94,82



Свекла столовая
















94,51





СРЕДНИЕ ЦЕНЫ НА ОТДЕЛЬНЫЕ ВИДЫ ПЛОДООВОЩНОЙ ПРОДУКЦИИ ПО КАМЧАТСКОМУ КРАЮ

апрель 2023 г., рублей за килограмм

 Картофель, кг	▼	64,10 ₺	 Чеснок, кг	▼	292,97 ₺	 Виноград, кг	▲	513,98 ₺
 Морковь, кг	▼	94,01 ₺	 Огурцы свежие, кг	▼	518,49 ₺	 Яблоки, кг	▲	252,22 ₺
 Свёкла столовая, кг	▼	66,30 ₺	 Помидоры свежие, кг	▼	634,03 ₺	 Бананы, кг	▲	215,58 ₺
 Капуста белокочанная свежая, кг	▼	58,21 ₺	 Апельсины, кг	▲	302,42 ₺	 Лимоны, кг	▲	296,00 ₺
 Лук репчатый, кг	▼	87,20 ₺	 Груши, кг	▲	331,81 ₺	 Сухофрукты, кг	▲	488,29 ₺





ИНДЕКСЫ ЦЕН НА ОТДЕЛЬНЫЕ ГРУППЫ НЕПРОДОВОЛЬСТВЕННЫХ ТОВАРОВ ПО КАМЧАТСКОМУ КРАЮ

апрель 2023 г. в % к предыдущему месяцу



Непродовольственные товары

100,83



Топливо моторное

101,86



Одежда и белье

101,72



Электротовары и другие бытовые приборы

101,47



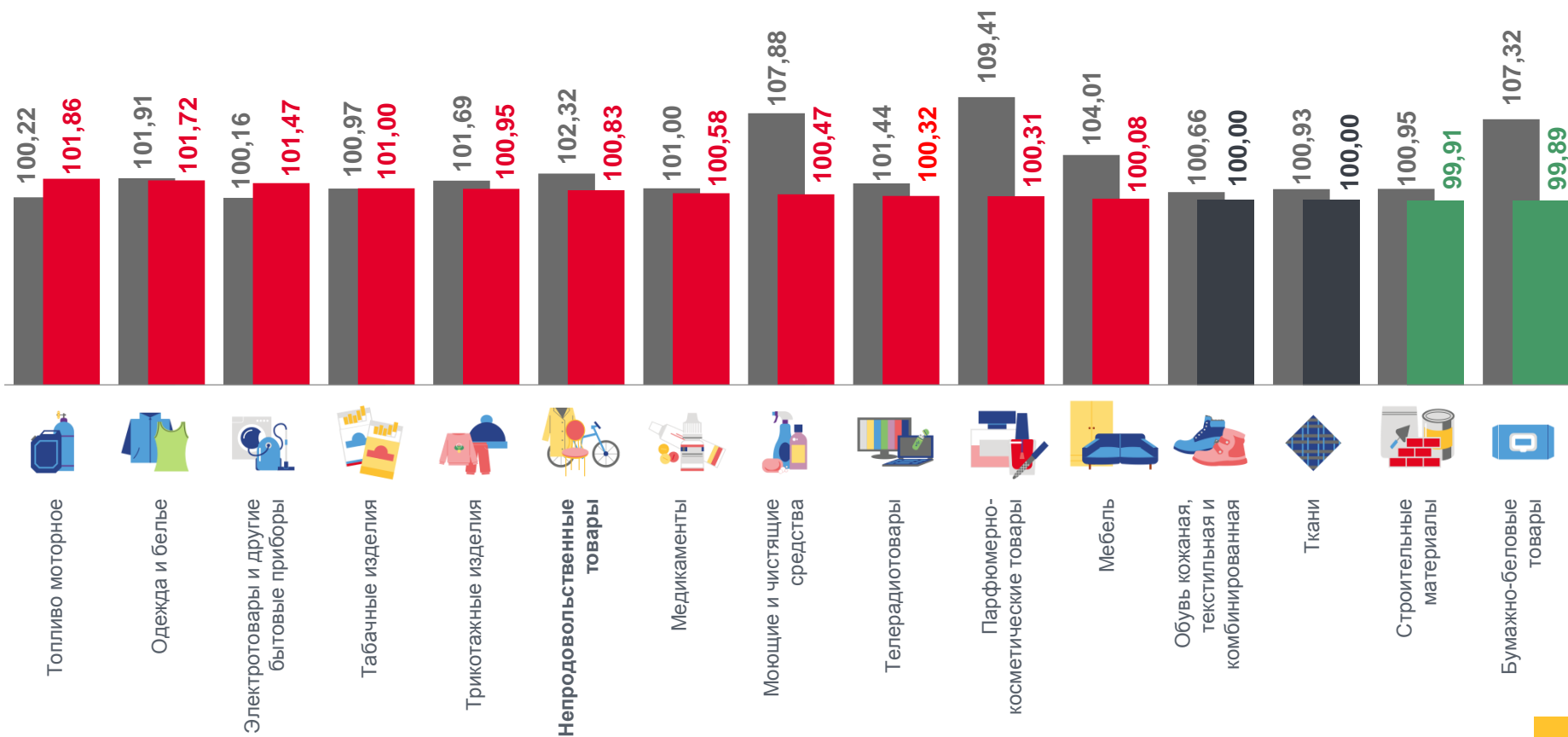
Строительные материалы

99,91



Бумажно-беловые товары

99,89



■ Апрель 2022 г. к марту 2022 г.

■ Апрель 2023 г. к марту 2023 г.





ИНДЕКСЫ ЦЕН НА ТОПЛИВО МОТОРНОЕ ПО КАМЧАТСКОМУ КРАЮ

апрель 2023 г. в % к предыдущему месяцу



Топливо моторное

101,86



Бензин автомобильный марки АИ-92

102,15



Дизельное топливо

101,89



Бензин автомобильный марки АИ-95

101,69



Бензин автомобильный марки АИ-98

100,96

102,15

101,89

101,86

101,69

100,96



Бензин
автомобильный
марки АИ-92



Дизельное
топливо



Топливо
моторное



Бензин
автомобильный марки
АИ-95



Бензин
автомобильный
марки АИ-98

СРЕДНИЕ ЦЕНЫ
НА ТОПЛИВО МОТОРНОЕ, л

▲ **58,20₽**

▲ **72,33₽**

▲ **60,24₽**

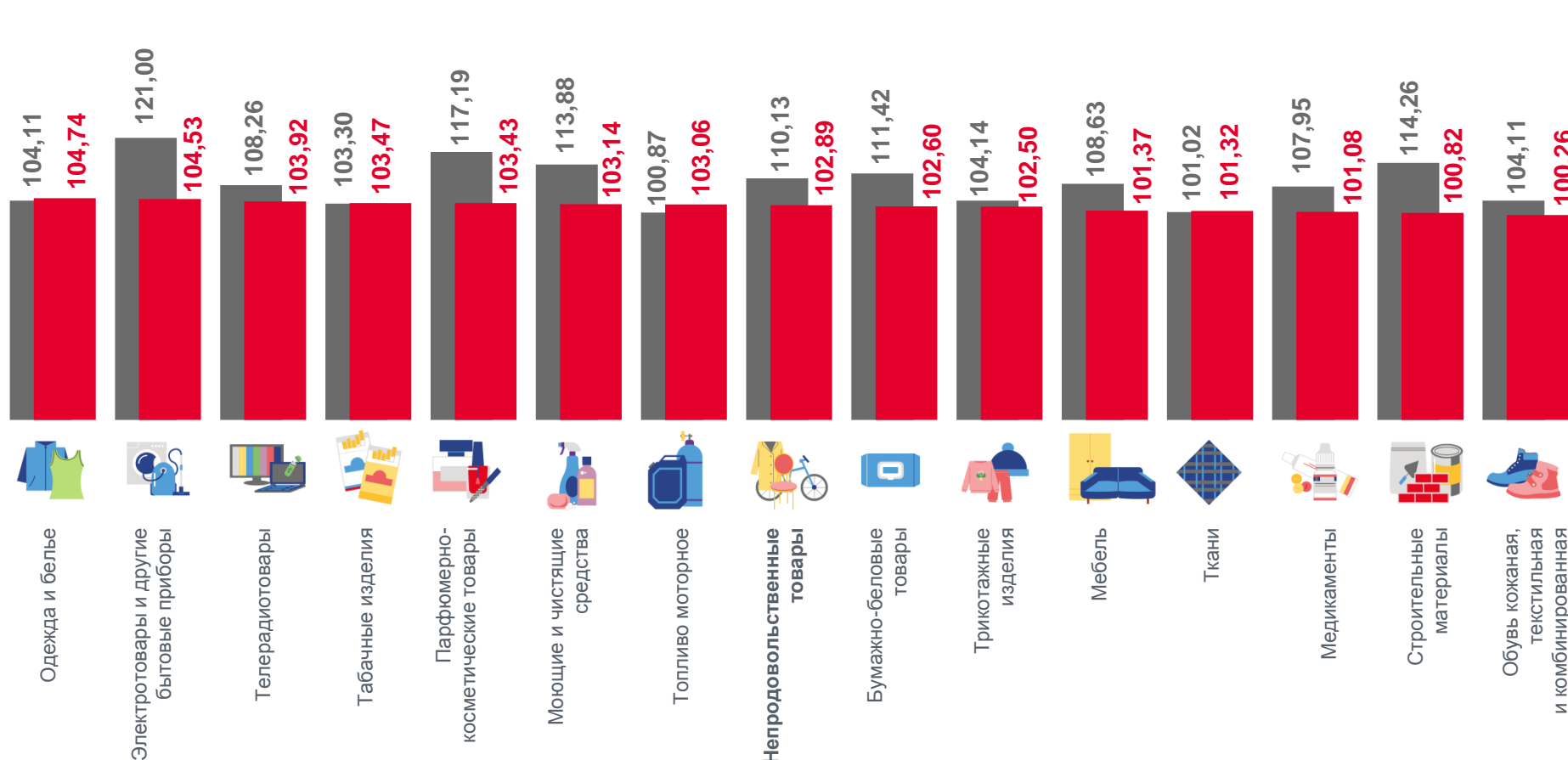
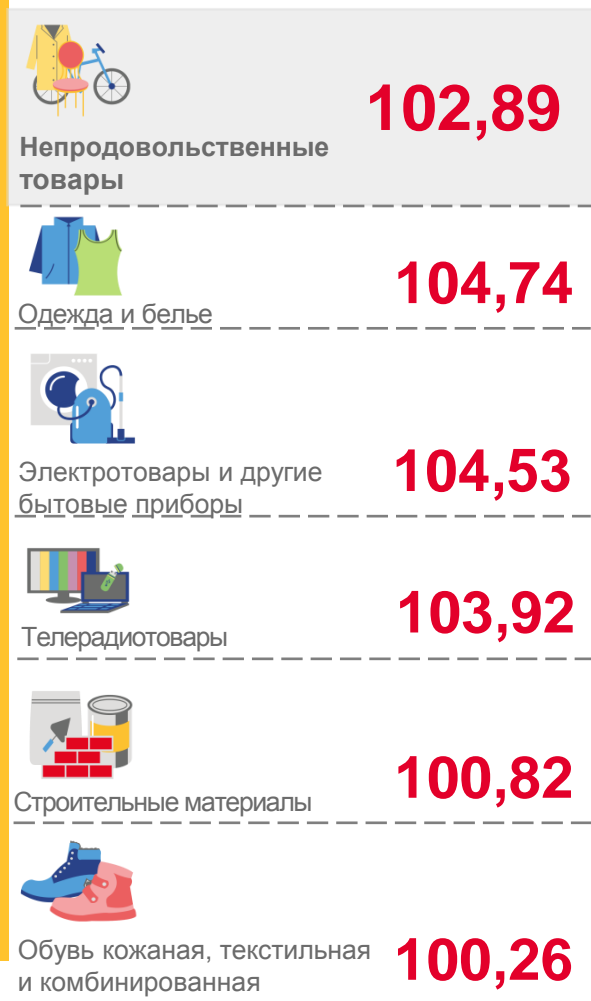
▲ **62,78₽**





ИНДЕКСЫ ЦЕН НА ОТДЕЛЬНЫЕ ГРУППЫ НЕПРОДОВОЛЬСТВЕННЫХ ТОВАРОВ ПО КАМЧАТСКОМУ КРАЮ

апрель 2023 г. % к декабрю предыдущего года



■ Апрель 2022 г. к декабрю 2021 г. ■ Апрель 2023 г. к декабрю 2022 г.





ИНДЕКСЫ ЦЕН НА МОЮЩИЕ И ЧИСТЯЩИЕ СРЕДСТВА ПО КАМЧАТСКОМУ КРАЮ

апрель 2023 г. в % к предыдущему месяцу



Моющие и чистящие средства

100,47



Порошок стиральный, кг

101,85



Мыло хозяйственное

101,61



Дезинфицирующее средство для поверхностей, л

100,00



Мыло туалетное

99,83

101,85



Порошок стиральный, кг

101,61



Мыло хозяйственное, 200 г

100,47



Моющие и чистящие средства

100,00



Мыло туалетное, 100 г

100,00



Дезинфицирующее средство для поверхностей, л

99,83



Жидкие чистящие и моющие средства, л

СРЕДНИЕ ЦЕНЫ НА МОЮЩИЕ И ЧИСТЯЩИЕ СРЕДСТВА

▲ 352,91₽

▲ 87,42₽

111,75₽

538,53₽

▼ 539,89₽





ИНДЕКСЫ ЦЕН НА ОТДЕЛЬНЫЕ ГРУППЫ НЕПРОДОВОЛЬСТВЕННЫХ ТОВАРОВ ПО КАМЧАТСКОМУ КРАЮ

апрель 2023 г. в % к соответствующему месяцу предыдущего года



Непродовольственные товары **106,78**



Парфюмерно-косметические товары **114,68**



Табачные изделия **111,23**



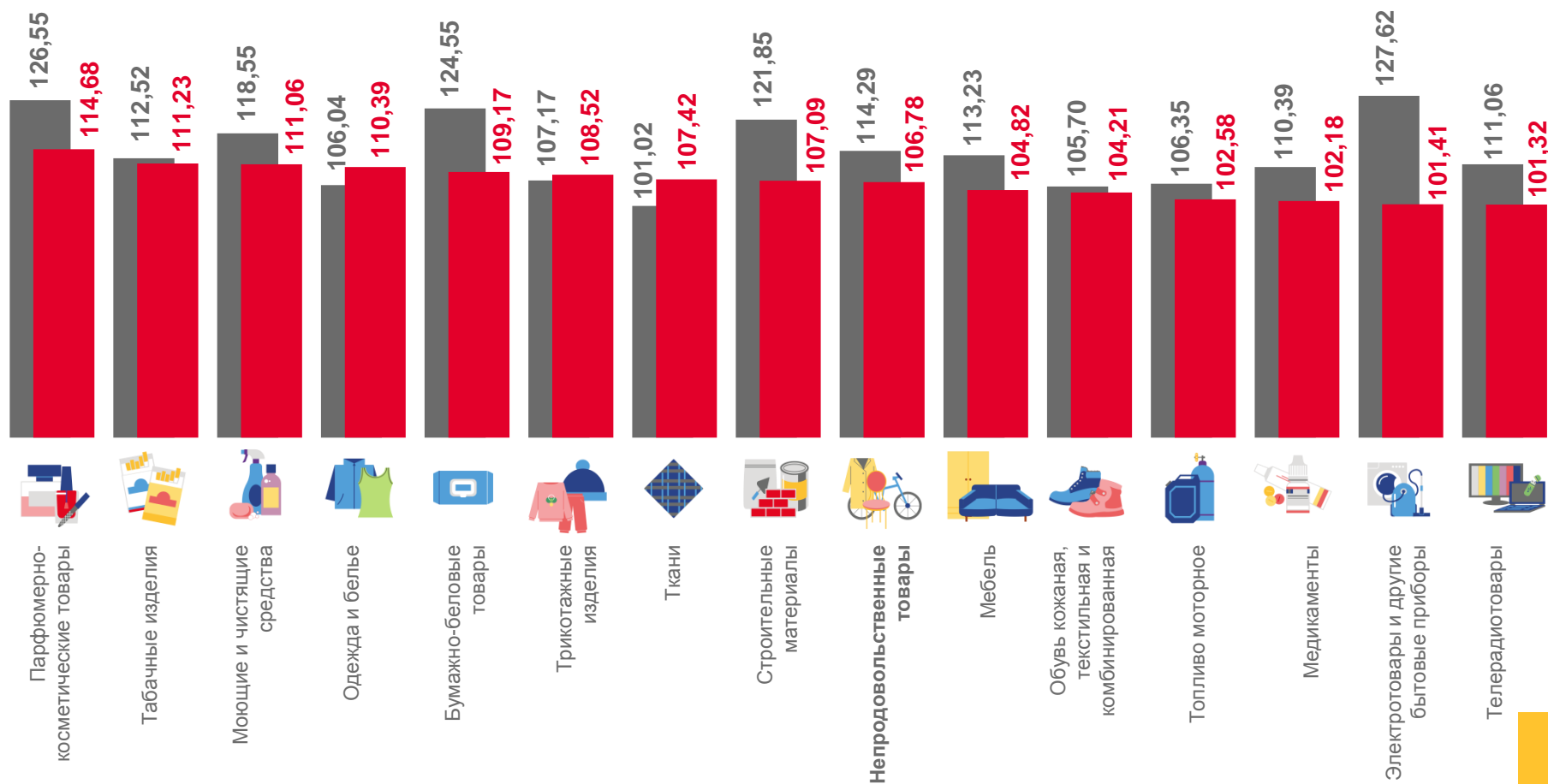
Моющие и чистящие средства **111,06**



Электротовары и другие бытовые приборы **101,41**



Телерадиотовары **101,32**




■ Апрель 2022 г. к апрелю 2021 г. ■ Апрель 2023 г. к апрелю 2022 г.





СРЕДНИЕ ЦЕНЫ НА МЕДИКАМЕНТЫ ПО КАМЧАТСКОМУ КРАЮ

апрель 2023 г., рублей



Метамизол натрия,
(Анальгин отечественный),
500 мг, 10 таблеток



25,00 ₺



Умифеновир (Арбидол),
100 мг, 10 капсул (таблеток)



320,20 ₺



Поливитамины, 10 шт.



104,82 ₺



Левомеколь, мазь, 40 г



257,27 ₺



Троксерутин, 2% гель, 40 г



257,48 ₺



Супрастин, 25 мг, 10 таблеток



74,89 ₺



Омепразол, 20 мг, 10 таблеток

29,59 ₺



Винпоцетин, 5 мг, 10 таблеток



23,76 ₺



Эссенциале форте Н, 300 мг, 10 капсул

301,91 ₺



Амоксициллин с клавулановой
кислотой, 500 мг + 125 мг, 10 таблеток

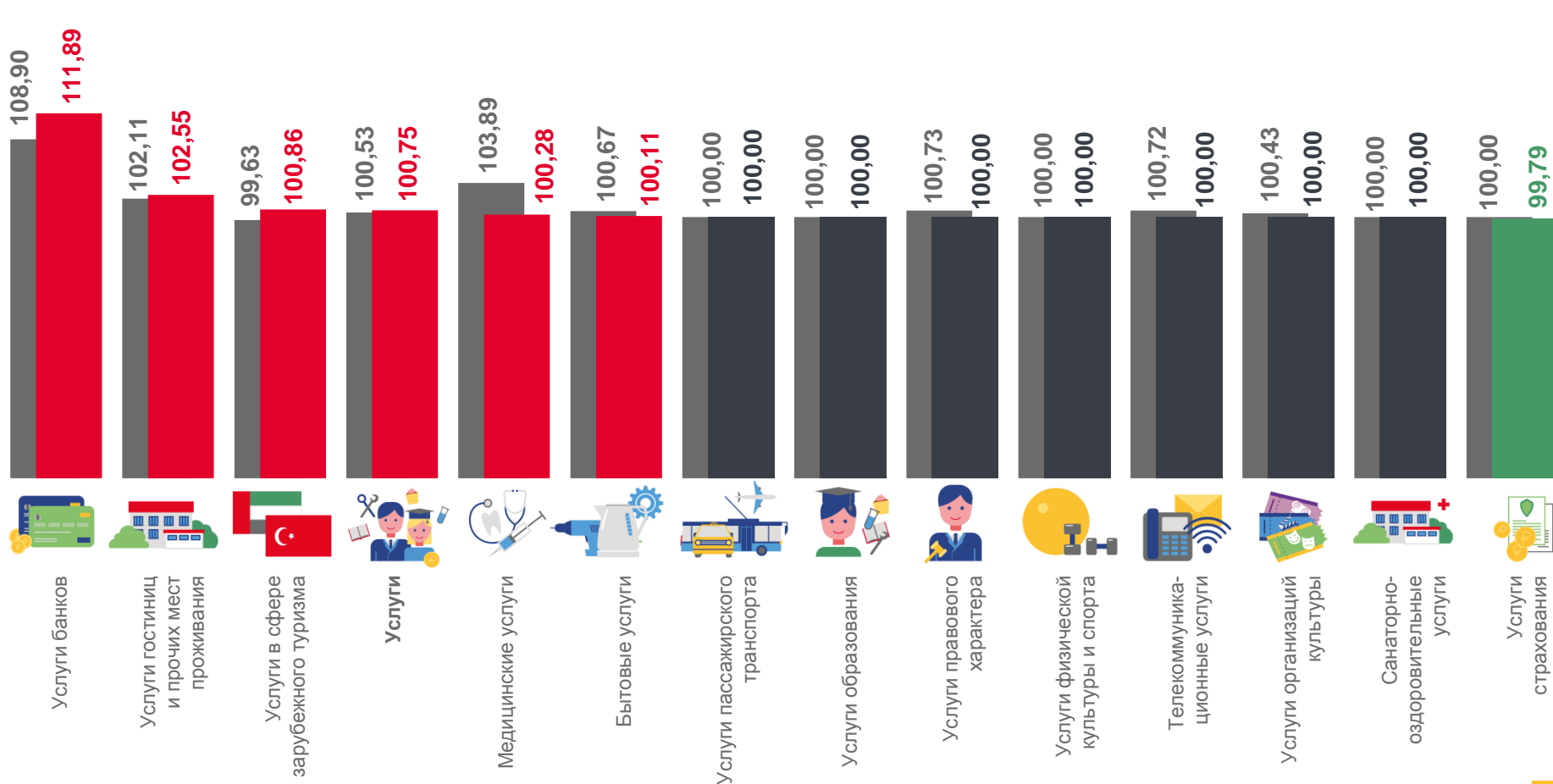
278,19 ₺





ИНДЕКСЫ ЦЕН И ТАРИФОВ НА УСЛУГИ ПО КАМЧАТСКОМУ КРАЮ

апрель 2023 г. в % к предыдущему месяцу



■ Апрель 2022 г. к марту 2022 г.

■ Апрель 2023 г. к марту 2023 г.





СРЕДНИЕ ЦЕНЫ НА МЕДИЦИНСКИЕ УСЛУГИ ПО КАМЧАТСКОМУ КРАЮ

апрель 2023 г., рублей




Первичный консультативный прием у врача специалиста, посещение

1 270,52₽



Общий анализ крови, анализ

693,14 ₽



Изготовление съемного протеза, протез

20 909,26 ₽



Пребывание пациента в круглосуточном стационаре, койко-день

6 673,46 ₽



Первичный консультативный осмотр больного у стоматолога, посещение

649,28 ₽



Изготовление коронки, шт.

4 943,07 ₽



Ультразвуковое исследование брюшной полости, исследование

2 421,25 ₽



Удаление зуба под местным обезболиванием, удаление

3 149,13 ₽



Лечебный массаж, сеанс

737,08 ₽



Физиотерапевтическое лечение, процедура

248,89 ₽



Лечение кариеса, пломба

2 784,17 ₽



Диагностика на магнитно-резонансном или компьютерном томографе, услуга

7 526,90 ₽





ИНДЕКСЫ ЦЕН И ТАРИФОВ НА УСЛУГИ ПО КАМЧАТСКОМУ КРАЮ

апрель 2023 г. в % к декабрю предыдущего года



Услуги

101,97



Услуги в сфере
зарубежного туризма

125,92



Услуги банков

108,03



Медицинские услуги

102,54



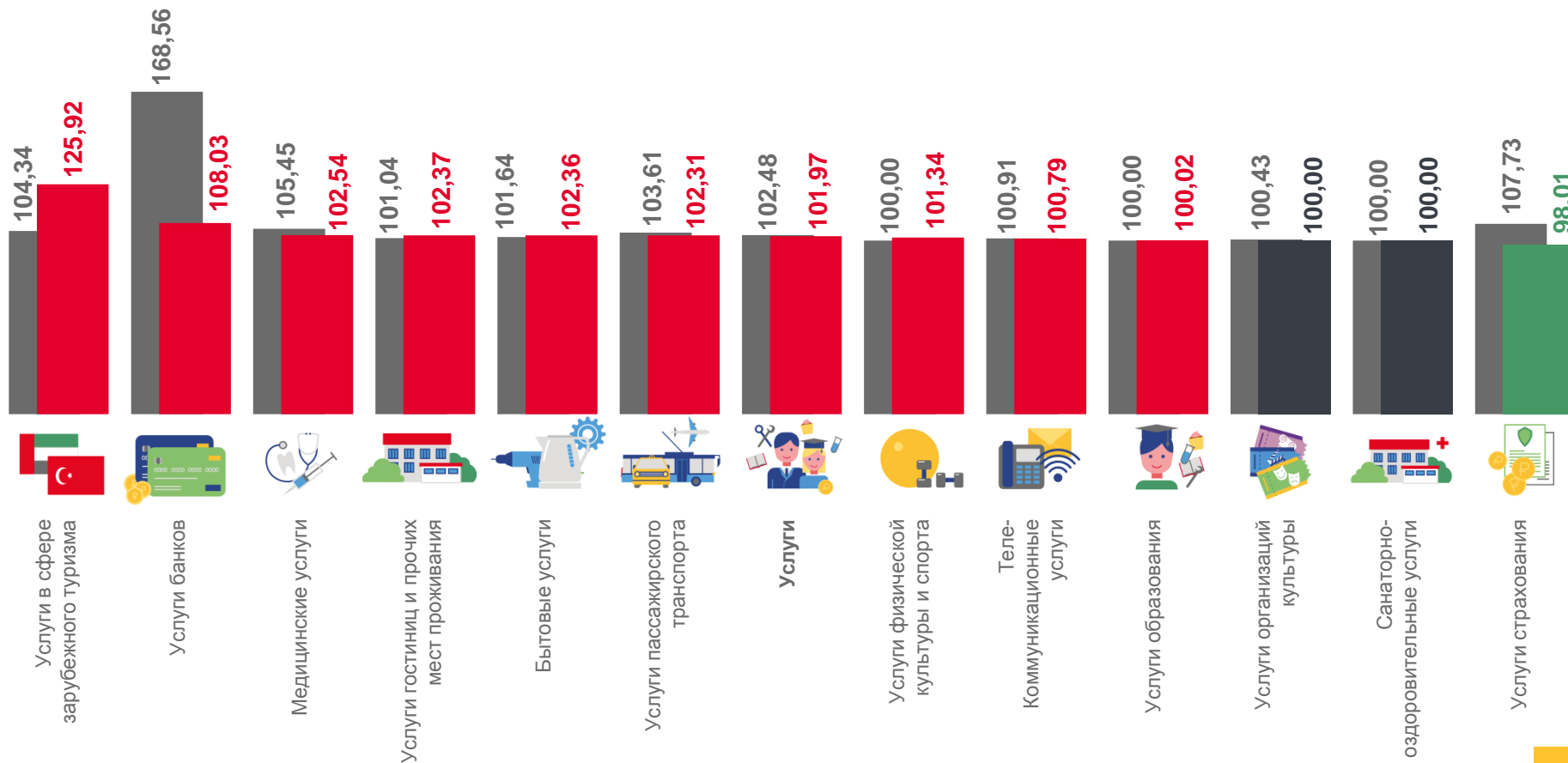
Санаторно-оздоровительные услуги

100,00



Услуги страхования

98,01



■ Апрель 2022 г. к декабрю 2021 г.

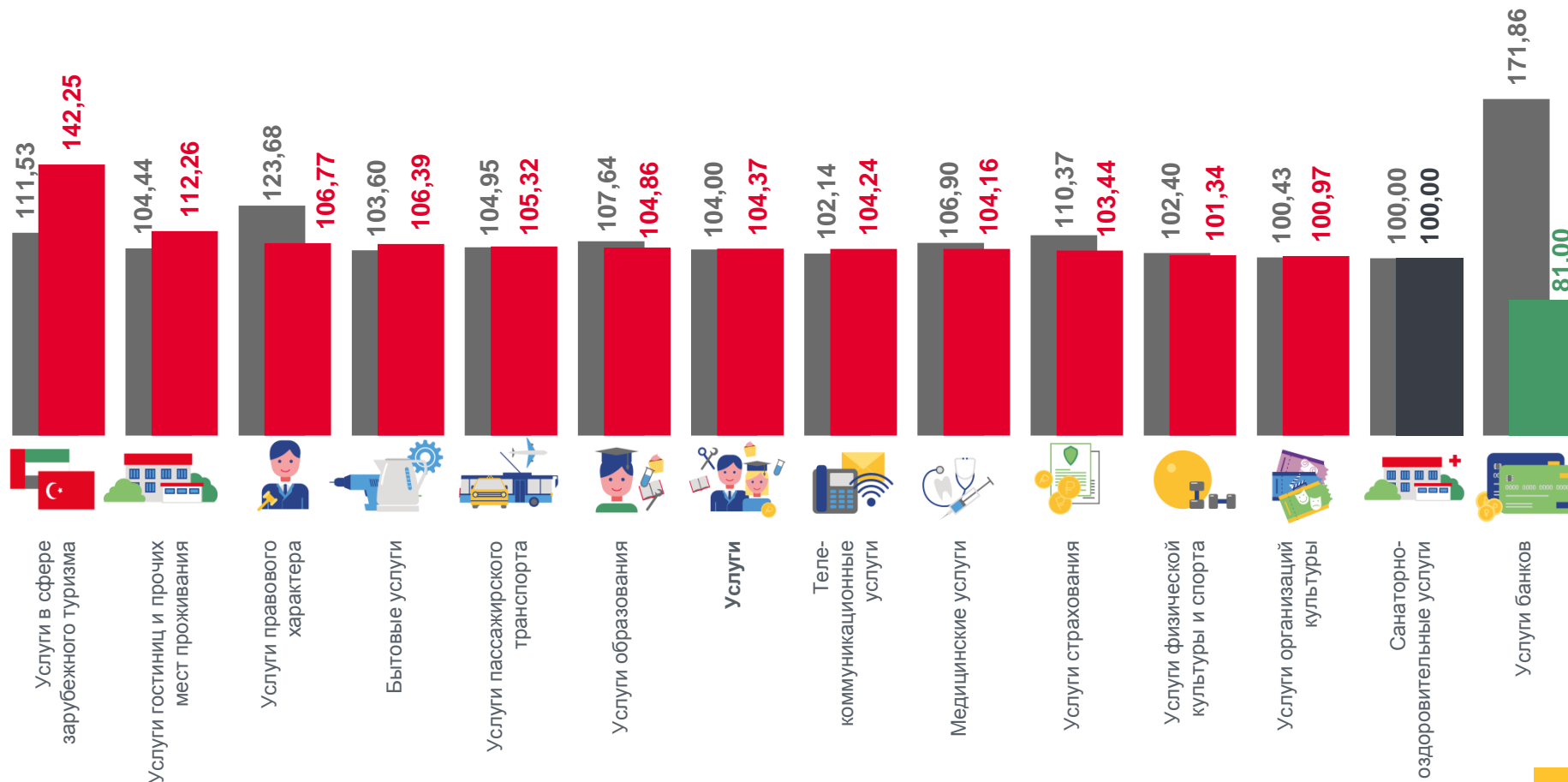

■ Апрель 2023 г. к декабрю 2022 г.





ИНДЕКСЫ ЦЕН И ТАРИФОВ НА УСЛУГИ ПО КАМЧАТСКОМУ КРАЮ

апрель 2023 г. в % к соответствующему месяцу предыдущего года



■ Апрель 2022 г. к апрелю 2021 г.

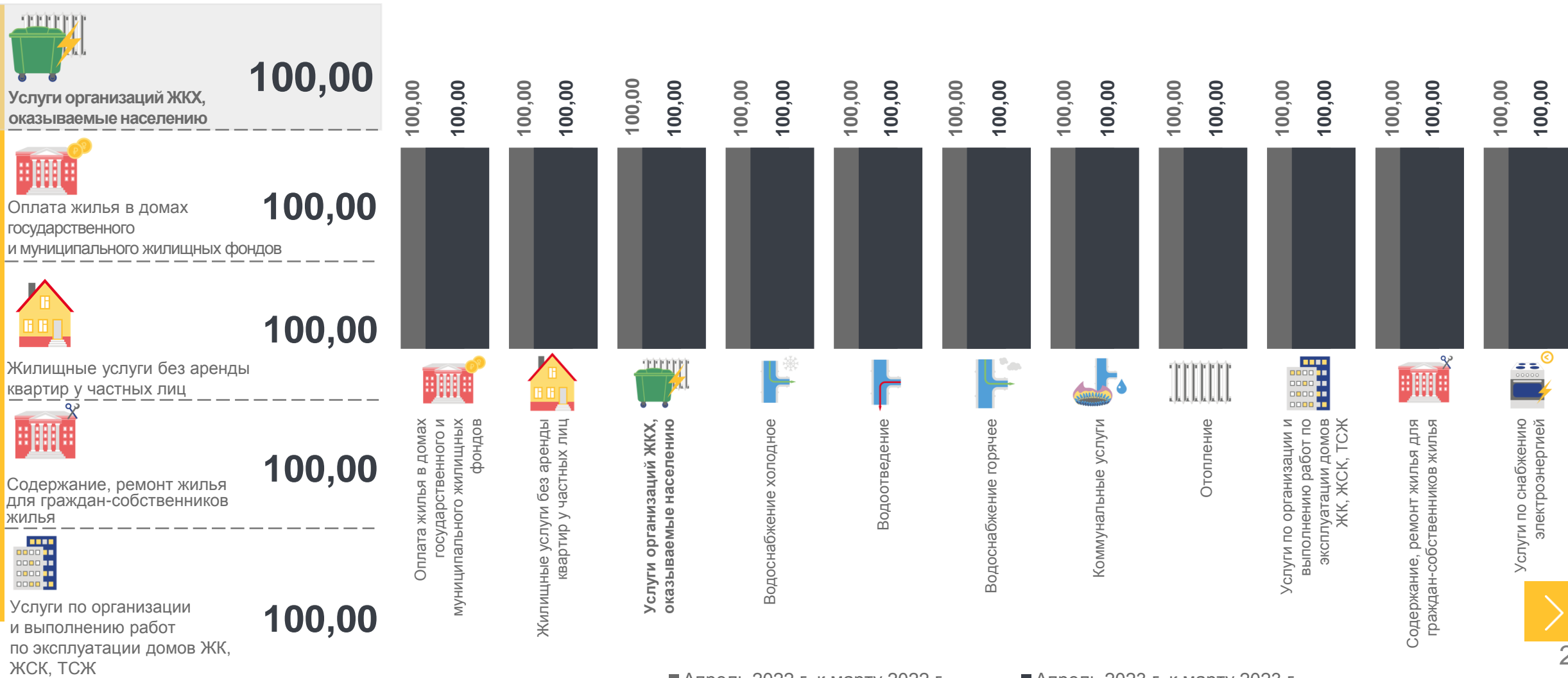
■ Апрель 2023 г. к апрелю 2022 г.





ИНДЕКСЫ ЦЕН И ТАРИФОВ НА ЖИЛИЩНЫЕ И КОММУНАЛЬНЫЕ УСЛУГИ ПО КАМЧАТСКОМУ КРАЮ

апрель 2023 г. в % к предыдущему месяцу



■ Апрель 2022 г. к марту 2022 г.

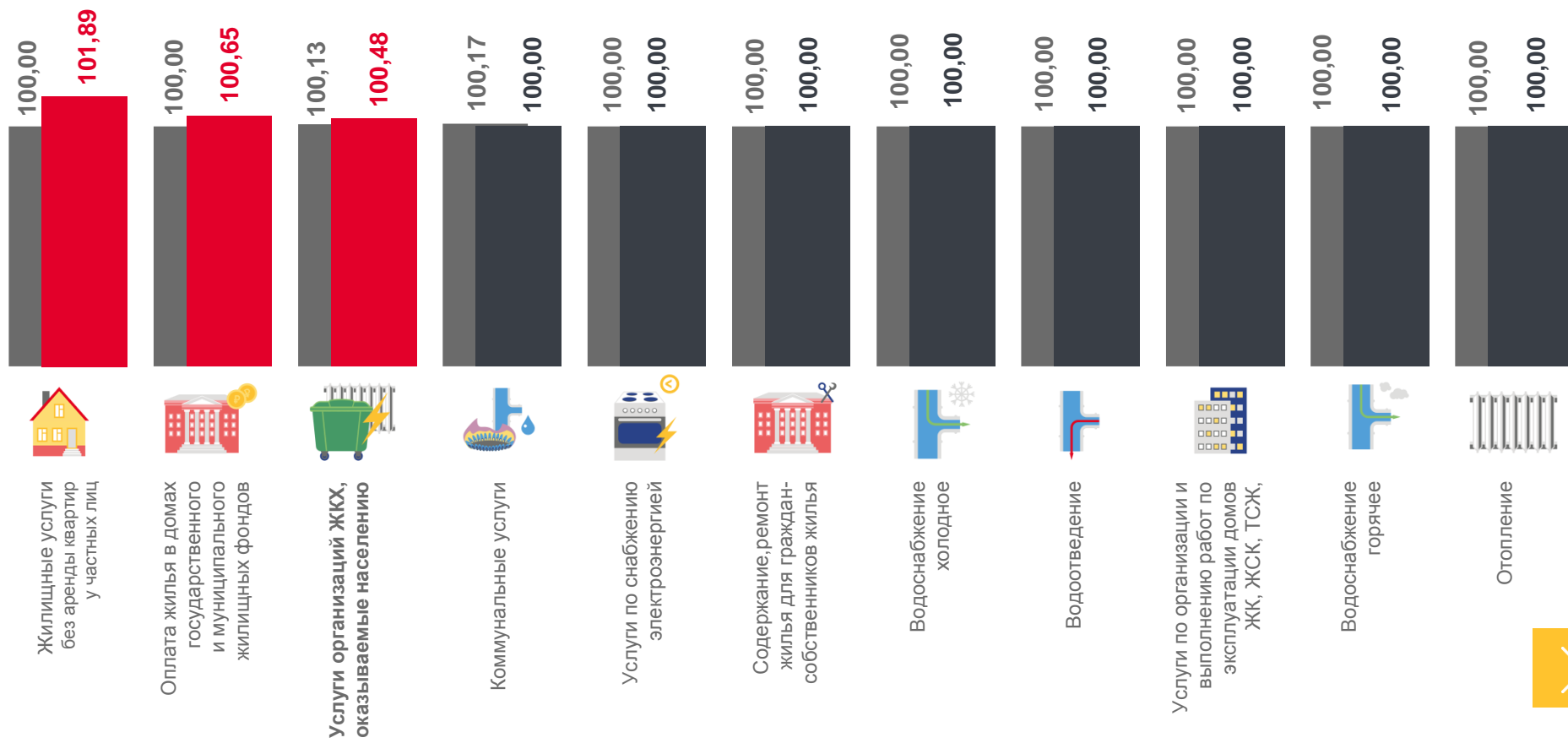
■ Апрель 2023 г. к марту 2023 г.





ИНДЕКСЫ ЦЕН И ТАРИФОВ НА ЖИЛИЩНЫЕ И КОММУНАЛЬНЫЕ УСЛУГИ ПО КАМЧАТСКОМУ КРАЮ

апрель 2023 г. в % к декабрю предыдущего года



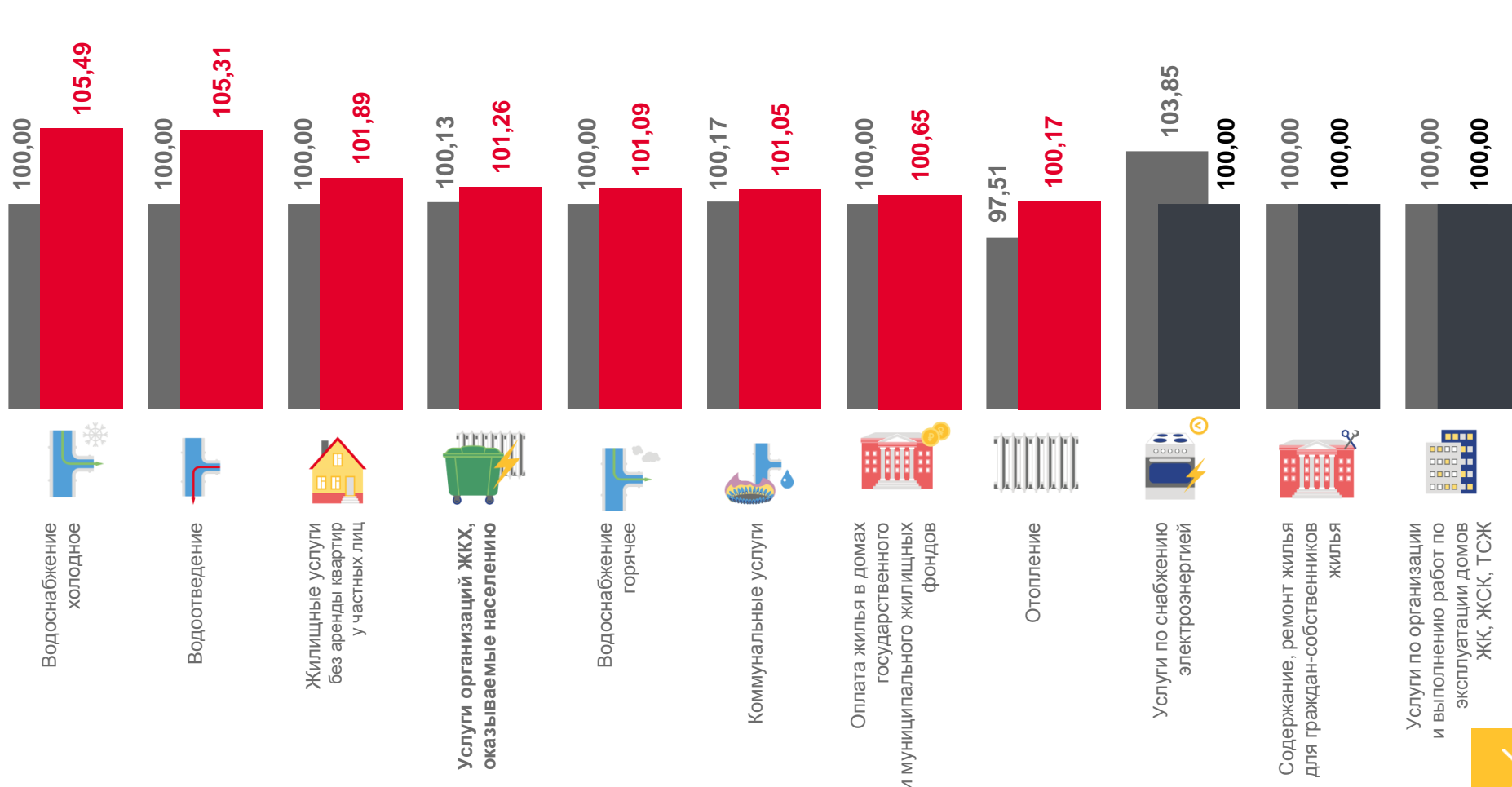
■ Апрель 2022 г. к декабрю 2021 г.

■ Апрель 2023 г. к декабрю 2022 г.



ИНДЕКСЫ ЦЕН И ТАРИФОВ НА ЖИЛИЩНЫЕ И КОММУНАЛЬНЫЕ УСЛУГИ ПО КАМЧАТСКОМУ КРАЮ

апрель 2023 г. в % к соответствующему месяцу предыдущего года



■ Апрель 2022 г. к апрелю 2021 г.

■ Апрель 2023 г. к апрелю 2022 г.